





PLANTA 1ª y 2ªA

Características P. 1 y 2 Vivienda A



	Garaje	2 Plazas
	Jardín chill out/Huerto urbano	20.00m ²
	Trastero	
	Superficie Útil	72.90m ²



La presente propuesta de planos no tiene carácter contractual y podría sufrir modificaciones motivadas por exigencias comerciales, administrativas, técnicas o jurídicas, que en ningún caso supondrían una alteración significativa del objeto ni mermarían las calidades de las viviendas diseñadas. Tanto el anteproyecto como la memoria de calidades serán ratificados en la primera Asamblea de la cooperativa.